
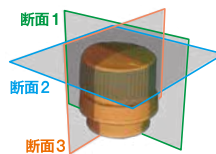


撮影開始・45秒 中身まるわかり!CT

導入事例 気泡・異物混入・成型検証など



ボトルキャップ
締め圧による漏れや容器変形の観察



産業0516 ←お電話でのお問い合わせ時に、左記番号をお伝えください。
☎026-225-7733 電話受付:10:00~19:00(平日)

X線産業コンピュータ 断層撮影装置CT



耳鼻科・歯科CT
シェアNo.1

常識を破った **280** (税別) 万円 CT

口コミで
拡散中


NAOMI-CT NINJA ◆ 無料サンプル撮影受付中

電子レンジサイズ (どこでもらくらく移動 バッテリーカート 近日発売)

どこからでも自在に連続ブツ切りが可能




どこからでも自在に連続ブツ切りが可能



ネジ
内部のス・気泡の観察



バルブ
構造確認



料金受取人払郵便

郵便はがき

3 8 1 - 8 7 9 0



〈受取人〉
長野市南長池299-16
アールエフ
NAOMi-CT NINJA 係

差出有効期間
平成30年5月
31日まで
〈切手不要〉

返信


産業0516 ご記入の上、点線で切り取って投函、またはFAXにてお送りください。

会社名	
部署名	担当者名
住所	
TEL	FAX
E-mail	
<input checked="" type="checkbox"/> 詳しい話を聞きたい	<input checked="" type="checkbox"/> 実機確認希望 (中央研究所(長野)・(東京店)・(大阪店)・(名古屋店))
<input checked="" type="checkbox"/> 無料サンプル撮影希望	撮影したいもの:
現在の状況	
<input checked="" type="checkbox"/> X線検査をしている (社内)・(外部委託)	<input checked="" type="checkbox"/> CT検査をしている (社内)・(外部委託)

FAX送信 **026-225-7737** (24時間受付)
 026-225-7733 電話受付:10:00~19:00(平日) mail: industry@rfsystemlab.com

導入事例

ブツ切りの様子を動画で公開!
いじれるスマホアプリもチェック!!



アルミ・樹脂・ゴムなど 無料サンプル撮影 受付中

X線産業コンピュータ断層撮影装置CT

常識を破った
280万円CT
電子レンジサイズ (税別)
NAOMi-CT NINJA+



本製品は特別な資格は不要です。
画素サイズ:0.068mm~0.205mm / 撮影可能エリア:φ154mm×H82mm (大きなサイズ 近日発売)

国内大手食品メーカー、自動車メーカー
大学など多数導入実績あり



industry.rfsystemlab.com 工業用 アールエフ 検索 JI-170513_N_CM_280CTpla

世界初バッテリーレス 電力を無線で送る
次世代カプセル内視鏡 Sayaka 世界最小※当社調べ
直径9mm長さ23mm