

「CT診断」それは先生と患者さんにとって必要不可欠な存在

耳鼻科専用

**NAOMI-CT**

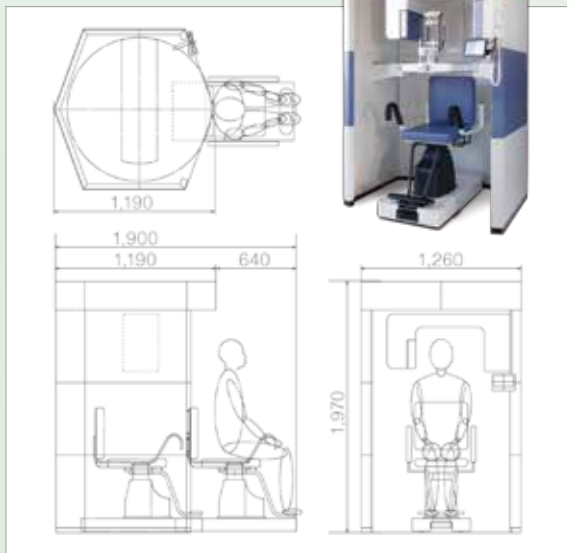
—— 純国産・本格的CT ——







NAOMI-CTシリーズ  
X線室内設置タイプ



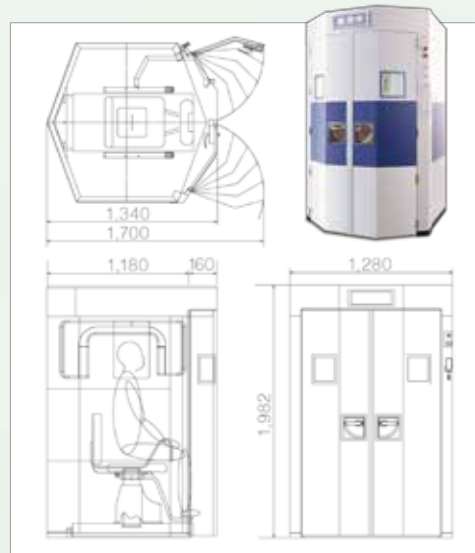
製品仕様

電源	AC 100V 50/60Hz
消費電力	2.0 kVA
電撃に対する保護の形式	クラスI
電撃に対する保護の程度	B形装着部
X線ヘッド (DC発生器)	
管電圧	60 ~ 90 kV
管電流	2 ~ 10 mA
高圧発生器	直流整流 (先点火方式)
冷却	油冷却及び強制空冷方式
焦点寸法	0.5 mm
総ろ過	2.5 mm アルミ当量以上
エMISSIONスイッチ	デッドマン形
寸法 (最大)	W1,260mm×D1,190mm×H1,970mm W1,280mm×D1,700mm×H1,982mm (BOXタイプ)
重量	175 kg 455 kg (BOXタイプ)
使用環境	温度 5 ~ 40℃ 湿度 30 ~ 85% (ただし結露なきこと) 気圧 700 ~ 1060 hPa
機器の分類	管理医療機器 (クラスII) 特定保守管理医療機器
法定耐用年数	6年
F.O.V	φ57mm × H (38~41) mm
撮影部位	L8 ~ R8-L-TMJ-R-TMJ
ボクセルサイズ	0,068 (高解像度) / 0,136 (標準) mm
撮影時間	標準15秒~/全周
F.O.V	φ154mm×H(68~82)mm / φ83mm×H(74~82)mm
広範囲モード	撮影部位 L8 ~ R8-L-TMJ-R-TMJ
標準モード	ボクセルサイズ 0,136 mm 撮影時間 15秒/全周 (8秒/半周)

世界初 X線室のいらないCT

NAOMI-CTシリーズ  
X線遮断BOXタイプ

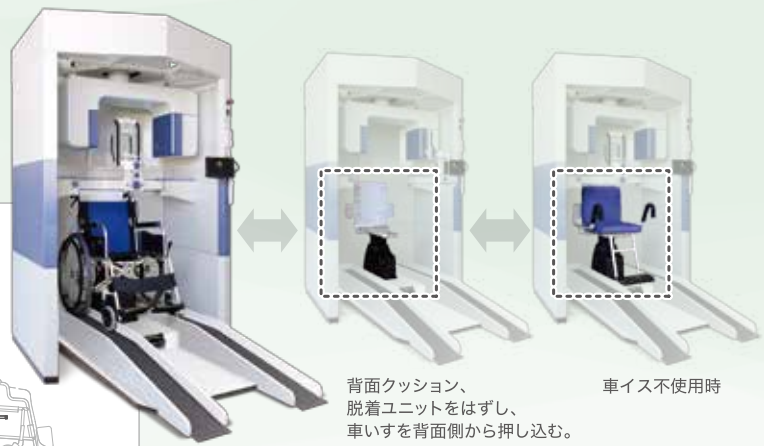
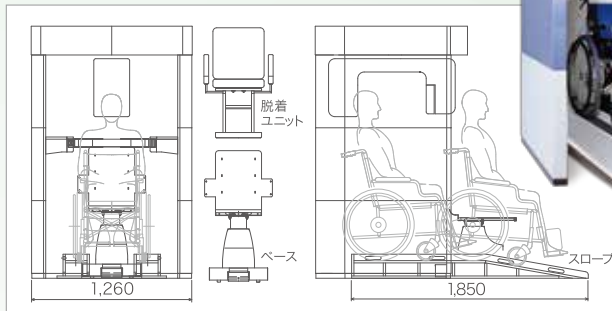
側壁の鉛がX線を遮蔽するので、X線室がいりません。  
診療スタイルやフローに合わせて、場所を選ばずに設置できます。



NEW バリアフリータイプ

NAOMI-CTシリーズ  
車イス対応タイプ

車イスのままでも撮影可能に!  
車イス患者、高齢患者が多い医院に最適。



車イス ↔ 通常イスの切り替えが簡単!



店舗・事業所・物流センター・研究所  
大型商業ビル・研修施設 (歯科助手研修など)

札幌 | 仙台 | 須賀川 | 大宮 | 東京 | 八王子 | 横浜 | 長野 | 斑尾 | 諏訪 | 新潟 | 金沢 | 名古屋 | 大阪 | 神戸 | 倉敷 | 広島 | 松山 | 福岡 | 鹿児島 | 沖縄 | ミシガン | NY

アルエフ 本社 長野市 中御所岡田町3 TEL ☎0120-911-006 FAX ☎0120-989-089

(電話受付時間) 月~土曜 8:30~19:00 日曜・祝日 11:00~19:00 ※フリーコールが繋がらない場合は、恐れ入りますが右記の番号へお掛けください。TEL:026-225-7711 FAX:026-225-7717

事業内容 ■産業分野:工業用内視鏡・X線CT・デジタルX線非破壊撮影装置等 ■医科分野: X線CT・デジタルレントゲンNAOMI・各種医科カメラ等  
■カプセル内視鏡・使い捨て内視鏡等 ■歯科分野: X線CT・パノラマ/セファロレントゲン・口腔内カメラ等 ■置き薬事業 (株式会社RF929)

Je\_150527\_F\_T1\_NaoCT