

NAOMI-CTシリーズ パノラマ専用機



330 (税込) 万円

月額:3.3万円(10年リース/税込)



CCDパノラマ



(純国産)

■ 後付け拡張可能

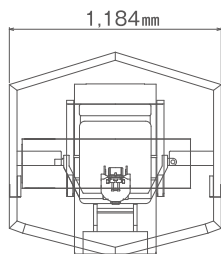
後からCT複合機へバージョンアップできます。必要に応じてデンタル・セファロ等各種機能も追加、拡張できます。

■ 図面

NAOMI-CTシリーズ

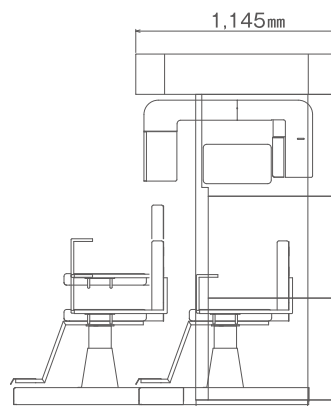
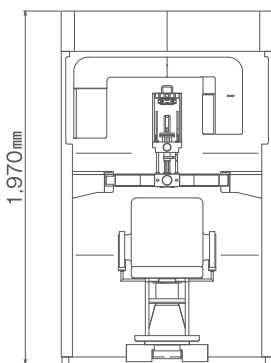
CT+パノラマ複合機 / CT専用機 / パノラマ専用機

幅1,184×奥行1,145×高さ1,970 mm



重量: 177kg

レイアウトご相談ください



■ 仕様

スペック (CT専用機・パノラマ専用機共通)	電源	AC 100V 50/60Hz
	消費電力	2.0 kVA
	X線ヘッド (DC発生器)	管電圧 60~90 kV
		管電流 2~10 mA
	重量	177kg
機器の分類	管理医療機器 (クラスII) 特定保守管理医療機器	
CCDパノラマ (パノラマ専用機共通)	撮影時間 (撮影方法)	標準パノラマ 12秒 / 顎関節4分割撮影 4秒 × 4回
	撮影画像サイズ	300 mm × 146 mm (像拡大率 1.2~1.3倍)
	撮影画像解像度	3,125×1,521 pixel (264 dpi)