

NAOMI-CTシリーズ パノラマ専用機

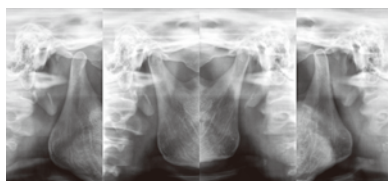


220万円

(税込242万円)



CCDパノラマ



顎関節



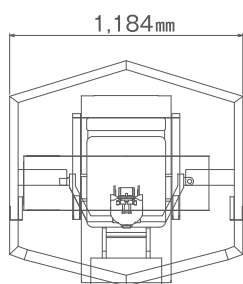
安心の国内製造

※仕様・外観は予告なく変更になる場合があります

■ 後付け拡張可能

後からCT複合機へバージョンアップできます

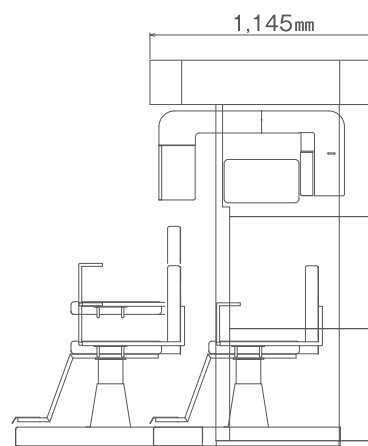
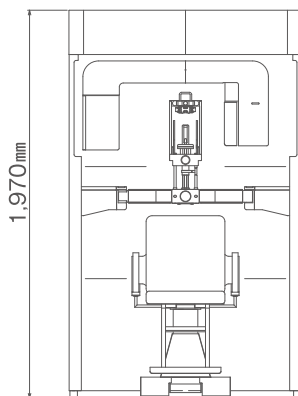
必要に応じてデンタル・セファロ等各種機能も追加、拡張可能



重量：177kg

特注カット可能

レイアウトご相談ください



■ 電源：AC 100V 50/60Hz (2.0kVA)

■ 撮影条件：管電圧 60~90 kV
管電流 2~10 mA
撮影時間 12 秒

■ パノラマ

・撮影方法：標準パノラマ
顎関節4分割撮影

・撮影画像サイズ：300mm×146mm
(像拡大率 1.2~1.3倍)

※製品の仕様・機能は、予告なしに変更する場合があります



◀お問合せはこちら

アールエフ TEL 0120-911-006 (月~土) 10:00~19:00 / (日・祝) 11:00~19:00

Jd_260420_Ml_degipan_clg_A4