

# NAOMi-CT

NAOMi-CTは、様々な形状・素材の物体を、切らずに3Dで縦・横・斜め自在に断面を観測できる非破壊検査装置です。医療現場で使われているCT技術をそのままに、めちゃんこ安く作りました。これまで工業試験場や検査代行機関へ依頼していたCT検査がより身近で手軽になります。


## 特徴

- ・常識を破ったズバリ価格
- ・撮影 3D:60秒 / 2D:10秒 (Mサイズ)  
3D:120秒 / 2D:10秒 (Lサイズ)
- ・X線作業主任者資格不要



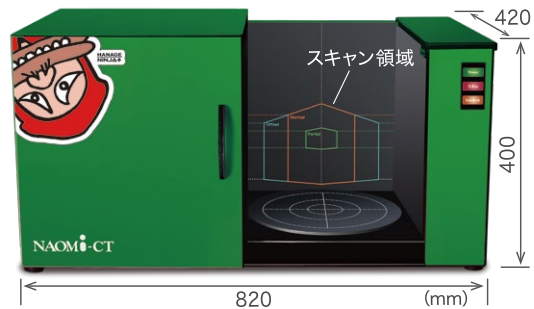
## NAOMi-CT 3D-M (Mサイズ)

楽とく  
月払い **4.3万円** (税込)  
(7年リース)  
一括価格 308万円 で導入



## NAOMi-CT 3D-L (Lサイズ)

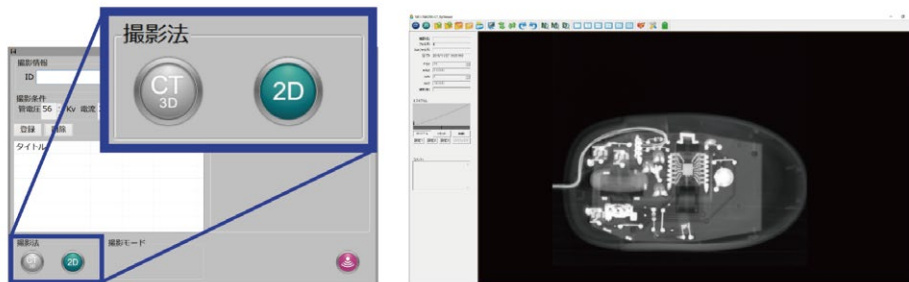
楽とく  
月払い **5.8万円** (税込)  
(7年リース)  
一括価格 418万円 で導入



## 便利機能・ソフト続々

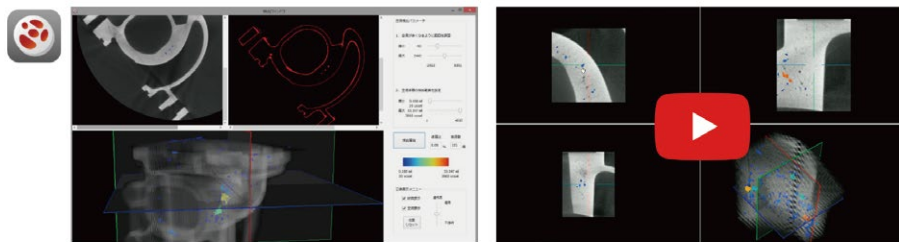
### 2D (平面) 撮影機能

NAOMi-CTなら、1台で2Dも3Dも撮影可能。被写体や観察目的にあわせて使い分けができます。



### 3Dの検出ソフト

CT撮影したデータから任意に指定した範囲での空洞を検出。被写体と空洞との体積比の比較ができます。ユーザーの要望から開発したソフトです。



さらに続々開発中! 無料配布します!