

NAOMi-CTは様々な形状・素材の物体を、切らずに3Dで縦・横・斜め自在に断面を観測できる非破壊検査装置です。  
医療現場で使われているCT技術をそのままに、めちゃくちゃ安く作りました。  
これまで工業試験場や検査代行機関へ依頼していたCT検査がより身近で手軽になります。

## NAOMi-CT


- ・常識を破ったズバリ価格
- ・撮影 3D:60秒 / 2D:10秒 (Mサイズ)  
3D:120秒 / 2D:10秒 (Lサイズ)



### NAOMi-CT 3D-M

**Mサイズ**

**直スバ価格 280万円**  
(税込308万円)



### NAOMi-CT 3D-L

**Lサイズ**

**直スバ価格 380万円**  
(税込418万円)



#### 活用例

サンプル画像を  
ご覧いただけます▶



#### ユーザーズボイス



株式会社浅野 様 (群馬)  
ブローホール (溶接における気孔欠陥) の発見に活用  
◀ 切らずに縦横斜めX線断面撮影!  
NAOMi-CT使ってみました (YouTube)

動画はこちら



信州大学工学部 河村教授  
土系舗装における  
凍結融解の研究  
◀ ユーザーズボイス  
(活用事例) を読む



アンフィ合同会社 様 (和歌山)  
博物館や大学向け  
骨格模型での利用  
◀ ユーザーズボイス  
(活用事例) を読む

こちらから

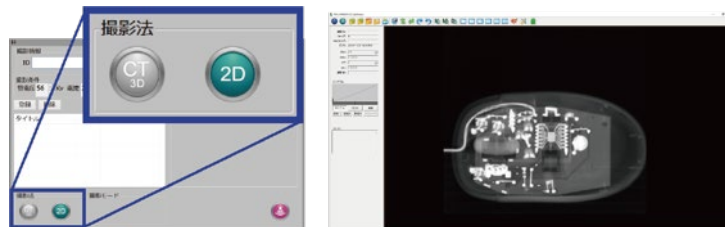


#### 論文

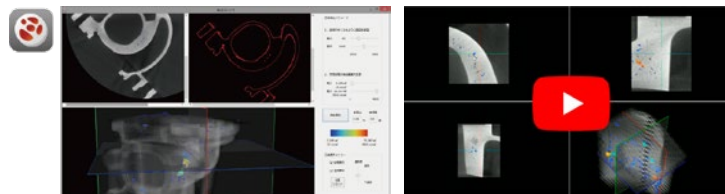
三菱ガス化学株式会社 新潟研究所 様  
当社CTを使用した研究結果が国際誌に論文掲載されました! (英文)

#### 便利機能・ソフト続々

**2D (平面) 撮影機能** NAOMi-CTなら、1台で2Dも3Dも撮影可能。被写体や観察目的にあわせて使い分けができます。



**空の検出ソフト** CT撮影したデータから任意に指定した範囲での空洞を検出。被写体と空洞との体積比の比較ができます。ユーザーの要望から開発したソフトです。



◀ お問合せはこちら

**アールエフ** TEL 0120-911-006 (月~土) 10:00~19:00 / (日・祝) 11:00~19:00

Ji\_260430\_280\_380CT\_A4